



POWIATOWY
URZĄD PRACY
W DĄBROWIE TARNOWSKIEJ

Luty 2025

INFORMACJA MIESIĘCZNA O SYTUACJI
NA LOKALNYM RYNKU PRACY
W POWIECIE DĄBROWSKIM

krda@praca.gov.pl

www.pupdt.pl



BEZROBOCIE

Luty 2025

Poziom bezrobocie

Na koniec lutego 2025 w powiecie dąbrowskim zarejestrowanych było **2279 bezrobotnych**. W stosunku do poprzedniego miesiąca poziom bezrobocia wzrósł o 1,0 p. proc.

Liczba
bezrobotnych

2279

wzrost o 1,0% m/m
spadek o 5,8% r/r

w tym
udział mężczyzn



46,7%

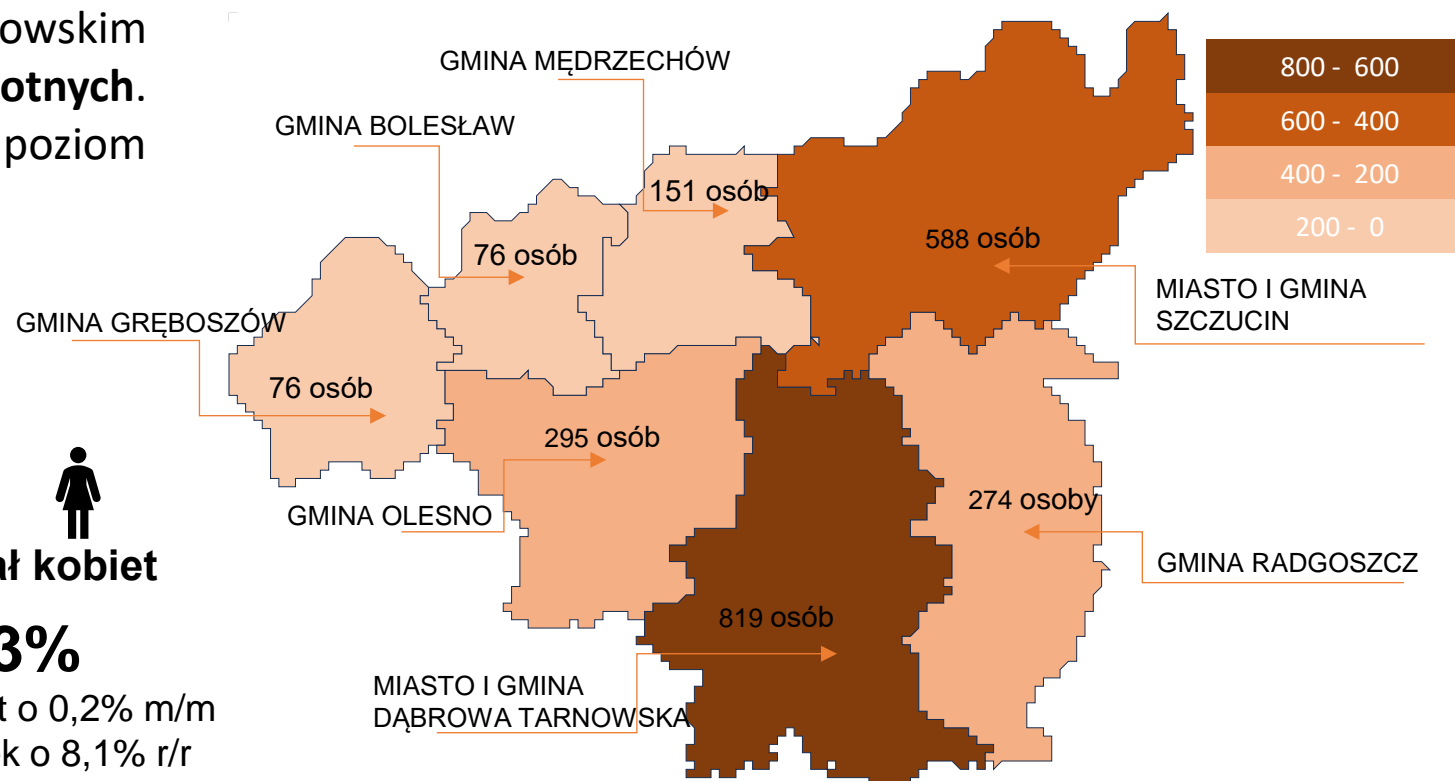
wzrost o 1,9% m/m
spadek o 3,0% r/r

udział kobiet



53,3%

wzrost o 0,2% m/m
spadek o 8,1% r/r



NAPŁYW I ODPŁYW

Luty 2025

Napływ bezrobotnych

222

spadek o 21,3% m/m
spadek o 3,9% r/r

w tym udział
poprzednio pracujący:

87,4%

194 osoby

do 30 roku życia:

45,5%

101 osób

Odpływ bezrobotnych

199

wzrost o 74,6 m/m
spadek o 12,7% r/r

podjęcia pracy:

60,8%

wzrost o 44 osoby m/m
spadek o 6 osób r/r

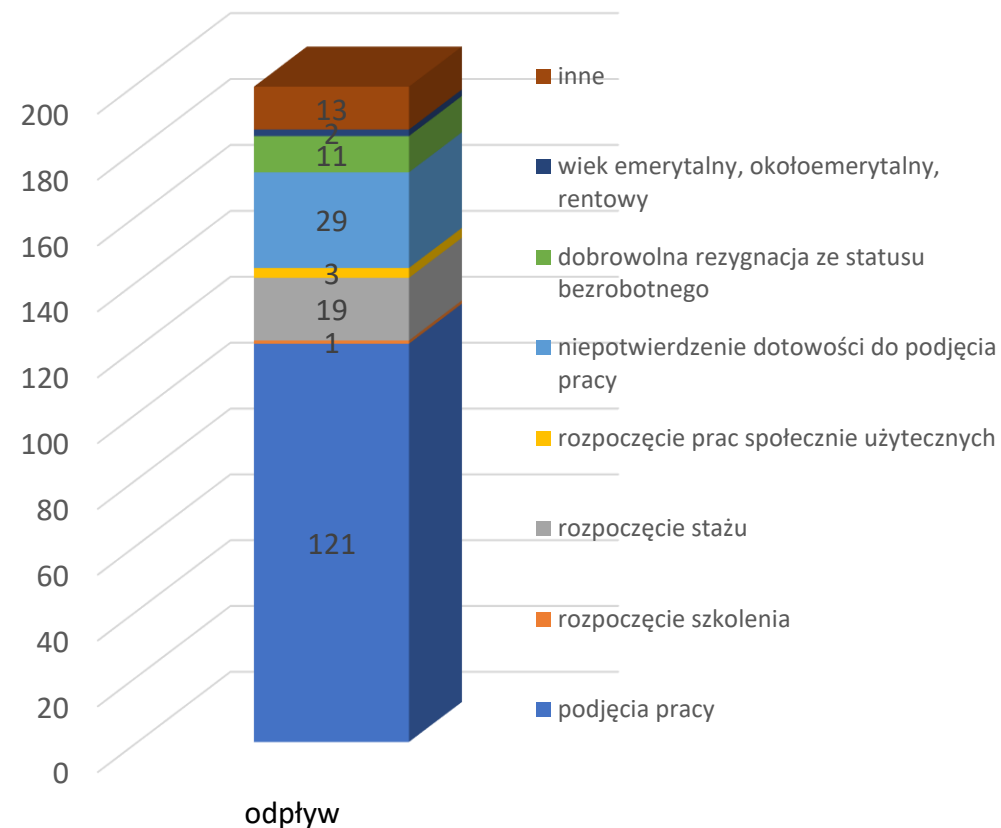
pracy subsydiowanej:

12,1%

wzrost o 14 osób m/m
spadek o 1 osobę r/r

Podjęcie pracy przez bezrobotnych pozostaje głównym powodem ich wyrejestrowania z ewidencji (60,8%).

Wyłączenia z ewidencji 02-2025



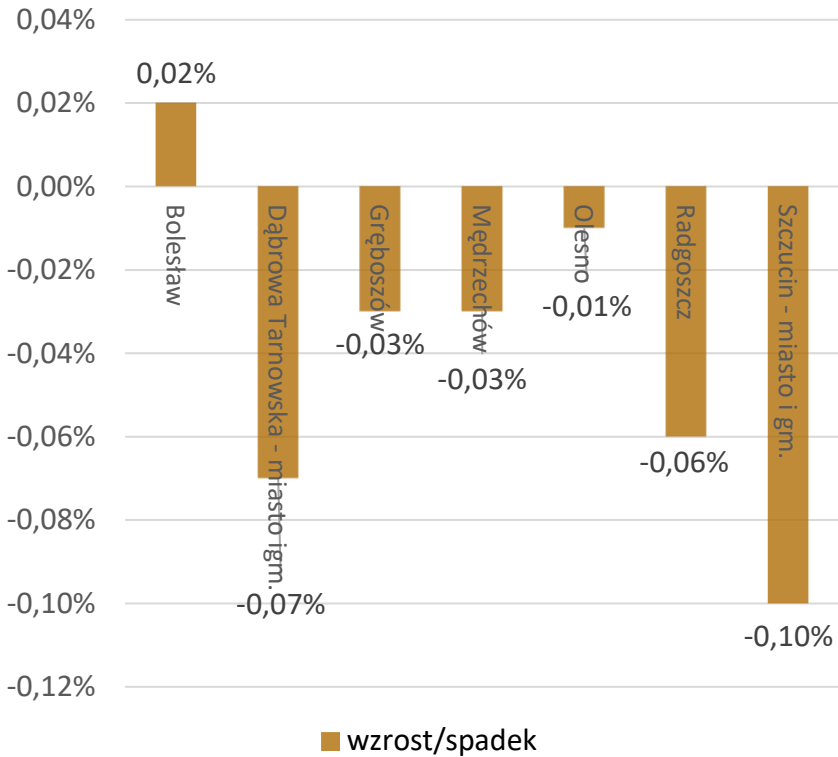
DEMOGRAFIA

Na koniec I półrocza 2024 roku liczba ludności w powiecie dąbrowskim wyniosła 57 390 osób i w porównaniu do końca 2023 roku zmniejszyła się o 160 osób.

Na dzień 30 czerwca 2024 r. tylko w gminie Bolesław odnotowano nieznaczny wzrost ludności w porównaniu do końca 2023 roku. Największy spadek ludności odnotowano w: m-g Szczucin (-0,10%) oraz m-g Dąbrowa Tarnowska (-0,07%).

Wyszczególnienie	Ludność (na dzień 30.06.2024)	w % do ogółu	06-2024/12-2023
Bolesław	2640	4,6	+ 0,02%
Dąbrowa Tarnowska – miasto i gmina	20883	36,4	- 0,07%
Gręboszów	3147	5,5	- 0,03%
Mędrzechów	3269	5,7	- 0,03%
Olesno	7627	13,3	- 0,01%
Radgoszcz	7432	12,9	- 0,06%
Szczucin – miasto i gmina	12392	21,6	- 0,10%

Dynamika ludności w powiecie dąbrowskim
06-2024/12-2023



PODMIOTY GOSPODARCZE

Luty 2025

Na koniec lutego 2025 w rejestrze Regon było zarejestrowanych 4498 podmiotów gospodarczych z terenu powiatu dąbrowskiego. To o 1 podmiot mniej w porównaniu do poprzedniego miesiąca.

**Podmioty
gospodarcze**

4498

spadek o 0,02% m/m

w tym od 0-9

4345

spadek o 0,05% m/m

**w tym osoby
fizyczne**

3562

spadek o 0,1% m/m

**Nowo
zarejestrowane**

25

-8 m/m

Wyrejestrowane

22

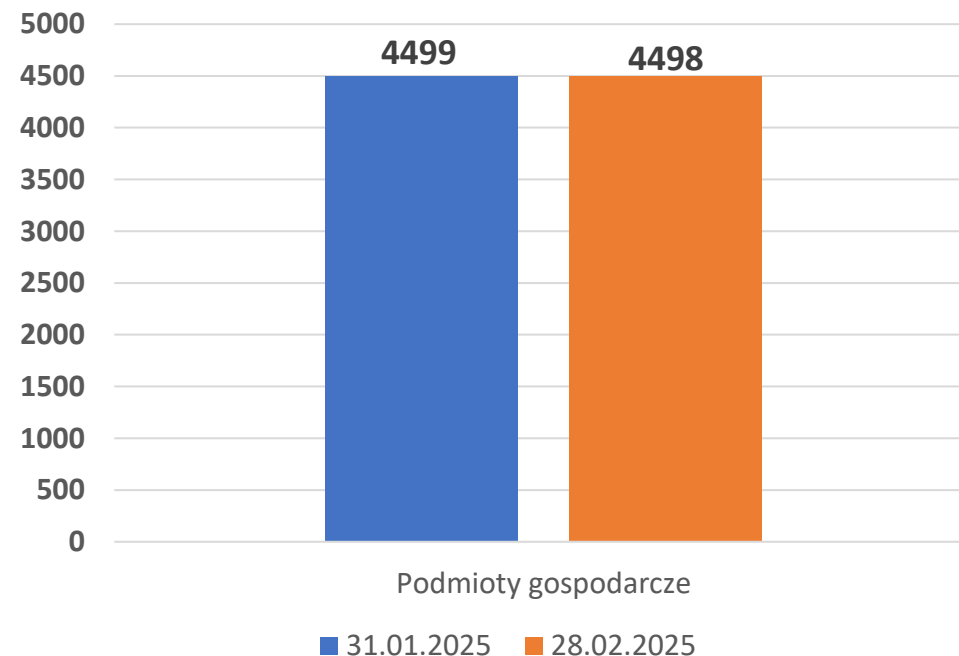
- 13 m/m

**z zawieszoną
działalnością**

765

+3 m/m

Podmioty gospodarcze



STOPA BEZROBOCIA

Luty 2025

Stopa bezrobocia w powiecie dąbrowskim końcu lutego utrzymała się na tym samym poziomie co w poprzednim miesiącu i wynosiła 12,3%. Względem poprzedniego roku spadła o 0,7 p. proc. Powiat dąbrowski znajduje się na pierwszym miejscu pod względem wielkości stopy bezrobocia w Małopolsce.

**powiat
dąbrowski**

12,3%

bez zmian m/m
spadek o 0,7% r/r

małopolska

4,5%

wzrost o 0,1% m/m
bez zmian r/r

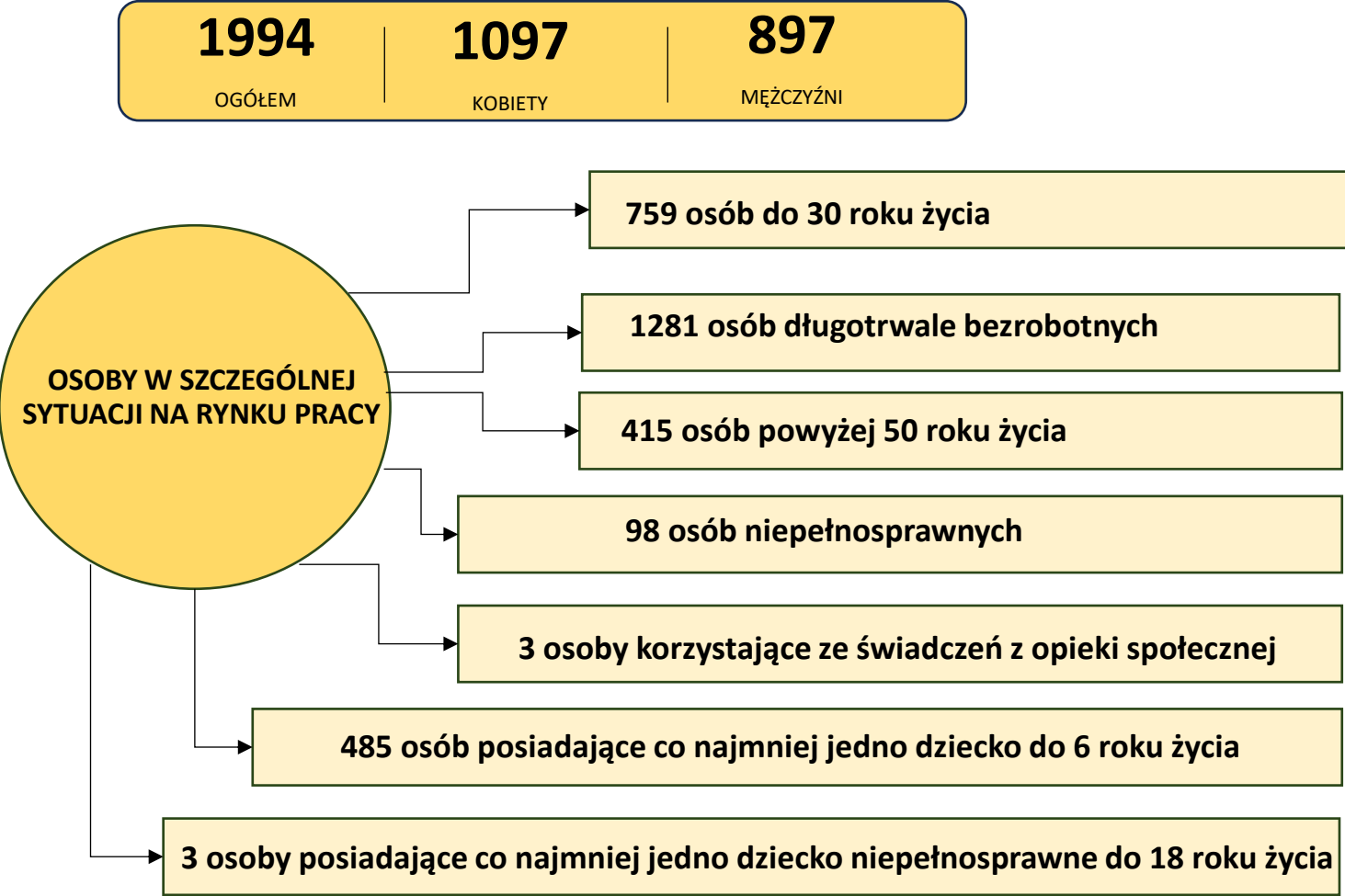
Polska



5,4%

bez zmian m/m
bez zmian r/r



OSOBY W SZCZEGÓLNEJ SYTUACJI NA RYNKU PRACY

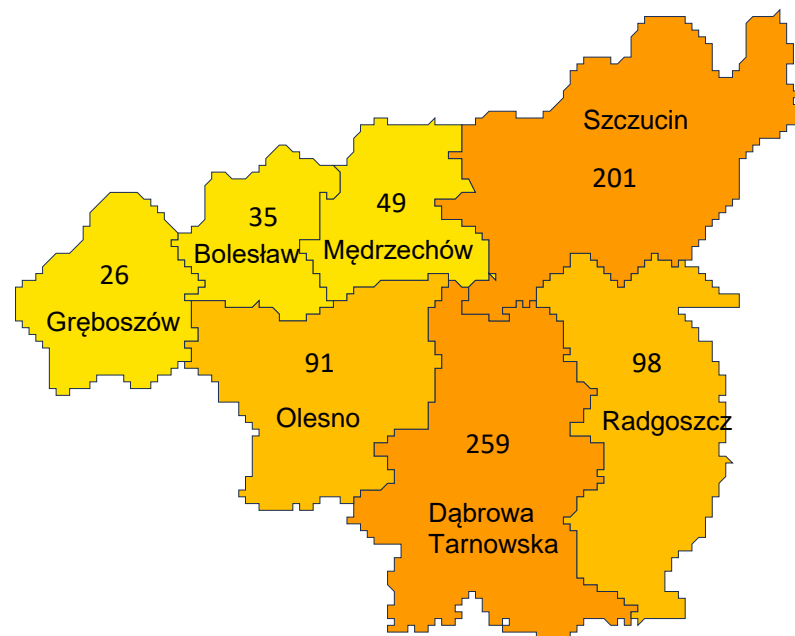


	
412	347
782	499
135	280
47	51
2	1
397	88
2	1

BEZROBOCIE

Luty 2025

Bezrobotni do 30 roku życia



Udział osób do 30 r.ż.

33,3%

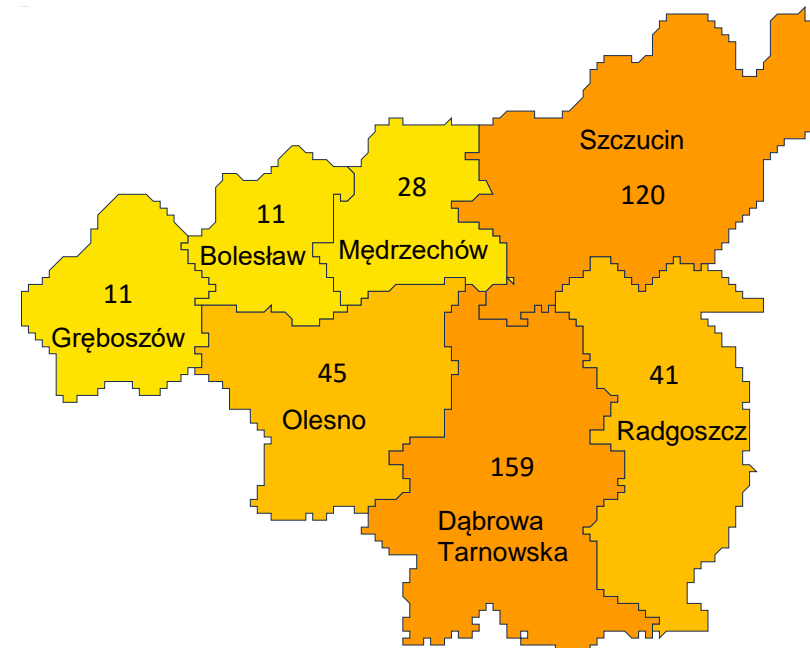
759 osób

spadek o 0,3% m/m

wzrost o 8,1% r/r



Bezrobotni powyżej 50 roku życia



Udział osób powyżej 50 r.ż.

18,2%

415 osób

wzrost o 0,5% m/m

spadek o 6,5% r/r

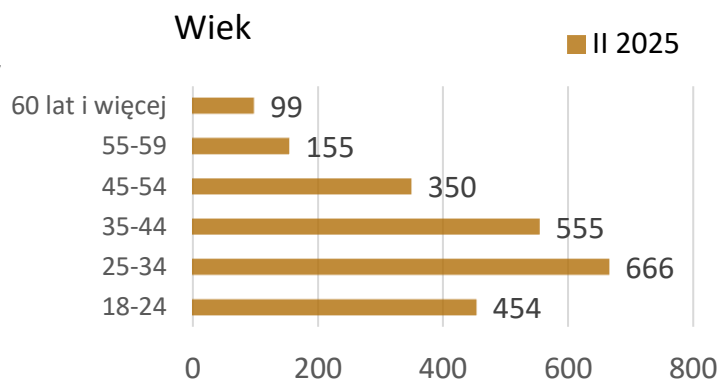


STRUKTURA BEZROBOCIA

Luty 2025

Wiek mobilny 18-44 r.ż.

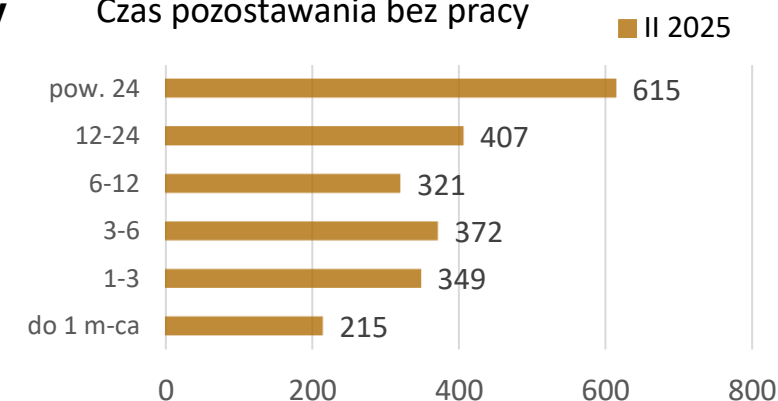
73,5%
1675 osób



Ponad 12 miesięcy w rejestrach

44,8%
1022 osoby

Czas pozostawania bez pracy



Niski poziom wykształcenia

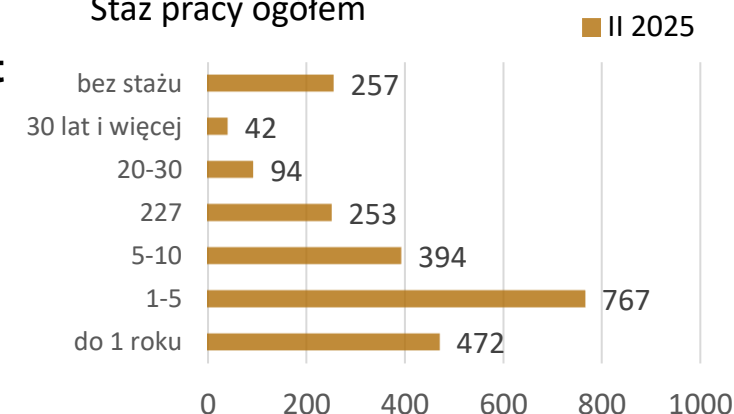
51,6%
1175 osób



Doświadczenie zawodowe do 5 lat

54,4%
1239 osób

Staż pracy ogółem



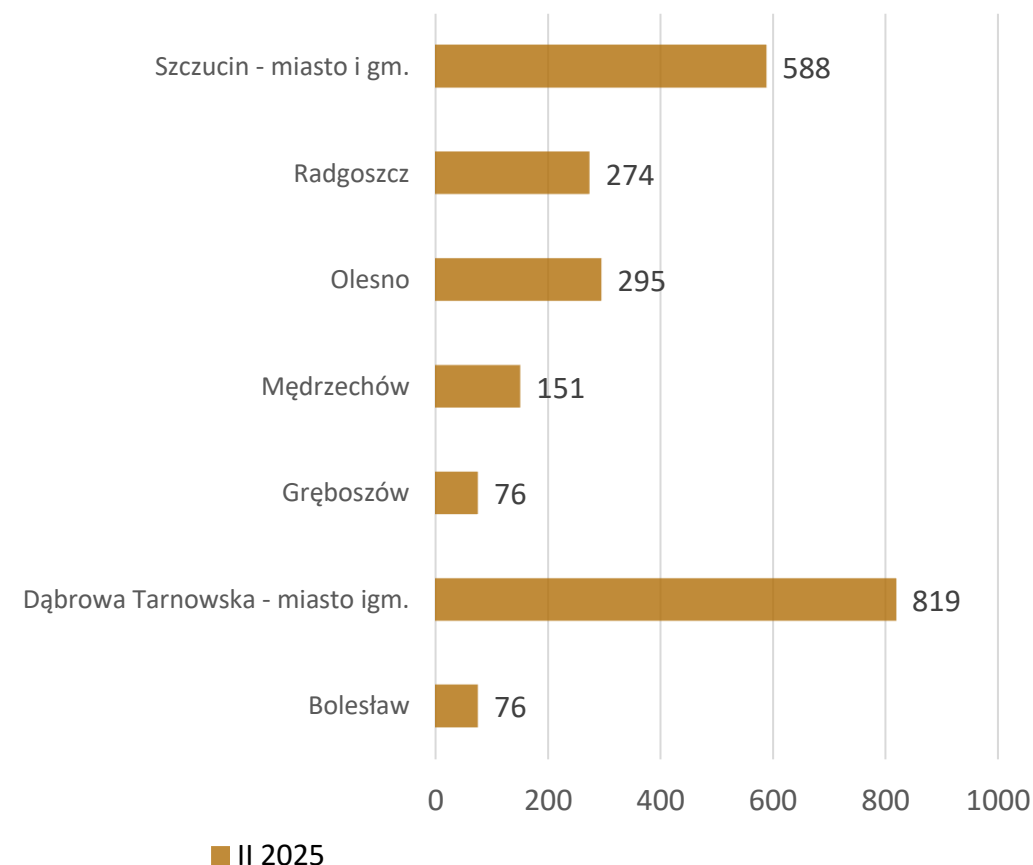
BEZROBOCIE W GMINACH

Luty 2025

W porównaniu do poprzedniego roku we wszystkich gminach powiatu dąbrowskiego odnotowano spadki poziomu bezrobocia. W lutym 2025 r. zdecydowana większość gmin odnotowała wzrost jego poziomu. W gminie m-w Dąbrowa Tarnowska oraz gminie Gręboszów poziom bezrobocia utrzymał się na tym samym poziomie co w poprzednim miesiącu.

Wyszczególnienie	w % do ogółu	m/m	r/r
Bolesław	3,3	+ 2,7%	- 1,3%
Dąbrowa Tarnowska – miasto i gmina	35,9%	0,0%	- 3,5%
Gręboszów	3,3%	0,0%	- 8,4%
Mędrzechów	6,6%	+ 4,1%	- 5,6%
Olesno	12,9%	+ 4,6%	- 9,5%
Radgoszcz	12,0%	0,0%	- 11,9%
Szczucin – miasto i gmina	25,8%	+ 0,3%	- 4,1%

Bezrobocie w gminach powiatu dąbrowskiego



Od początku 2025 r. do urzędu wpłynęło zapotrzebowanie na 176 miejsca pracy i miejsca aktywności zawodowej. Z tego 123 miejsca pracy stanowią formy subsydiowane, które są finansowane przez urząd pracy.

Wolne miejsca pracy

124

wzrost o 134,0% m/m
spadek o 23,0% r/r

z tego niesubsydiowanej

24

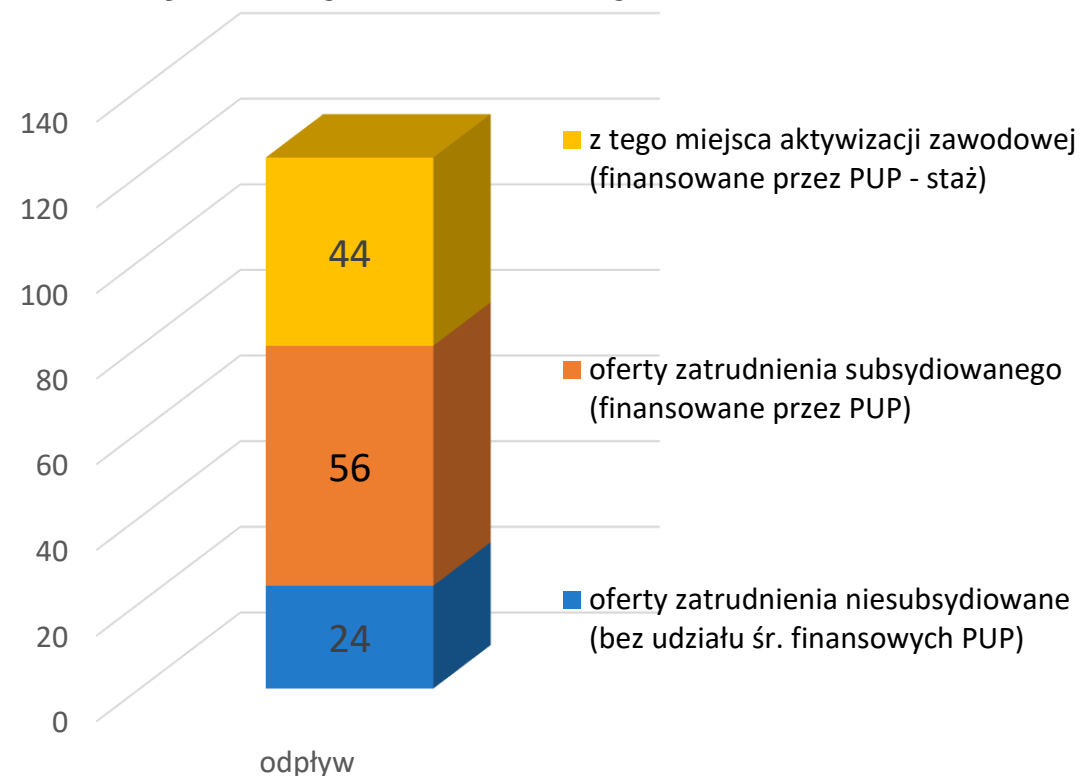
spadek o 20,0% m/m
spadek o 57,1% r/r

z tego subsydiowanej

100

wzrost o 334,8% m/m
spadek o 4,8% r/r

Wolne miejsca pracy i miejsca aktywizacji zawodowej 02-2025



Powiatowy Urząd Pracy w Dąbrowie Tarnowskiej często współpracują z Warsztatami Terapii Zajęciowej w Dąbrowie Tarnowskiej organizując zajęcia dostosowane do potrzeb osób z niepełnosprawnościami, które pomagają w aktywizacji zawodowej i społecznej. W dniu 5 lutego 2025 roku spotkanie z uczestnikami Warsztatów poprowadził Doradca zawodowy.



W dniu 17 lutego 2025 tut. Urząd objął prelekcją Warsztaty Terapii Zajęciowej w Kupieninie z zakresu rozwoju osobistego, rozwoju zawodowego oraz poszukiwania pracy. Uczestnicy dowiedzieli się, jak pisać CV, gdzie szukać ofert pracy oraz jak skutecznie przygotować się do wejścia na rynek pracy. Na zakończenie wykonali psychozabawę, która pomogła im lepiej poznać swoje predyspozycje zawodowe.



KALENDARZ WYDARZEŃ

Powiatowe Targi Edukacyjne w Dąbrowie Tarnowskiej

26 lutego 2025 roku uczniowie klasy VIII uczestniczyli w Powiatowych Targach Edukacyjnych. Powiatowy Urząd Pracy jak co roku zaprezentował swoje stoisko. Uczniowie mieli między innymi możliwość porozmawiania z doradcą zawodowym, który pomógł sprecyzować preferencje dotyczące wyboru kierunku przyszłej edukacji.

Luty 2025

